



# A SZEMÉLYSÉRÜLÉSEK KÖZÜTI KÖZLEKEDÉSI BALESETEK ALAKULÁSA

2020. I-XII. hónap

**A táblázatok a Központi Statisztikai Hivatal havi  
és a megyei rendőr-főkapitányságok előzetes adatait tartalmazzák.**



# Személy sérüléses balesetek száma

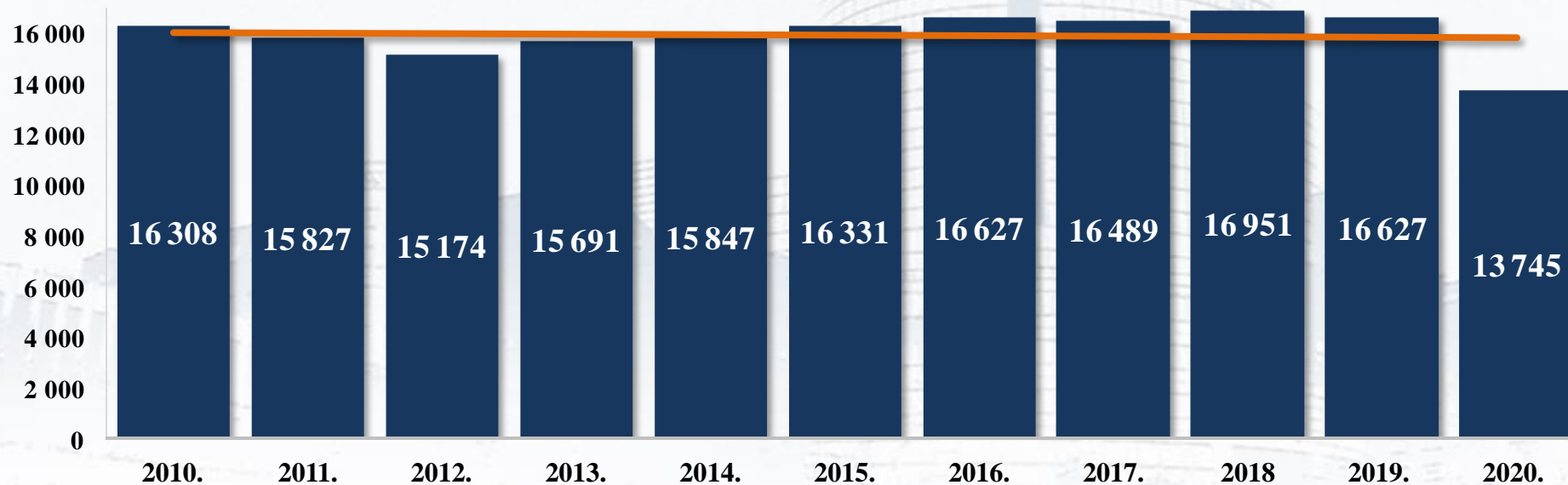
## I-XII. hónap



Megyék	2010.	2011.	2012.	2013.	2014.	2015.	2016.	2017.	2018.	2019.	2020.	Dinamika % 2019-2020
Budapest	3 087	3 278	3 120	3 310	3 366	3 545	3 747	3 685	3 745	3 811	2 932	-23,1
Baranya	558	512	464	502	531	512	522	539	555	609	475	-22,0
Bács	820	892	869	892	933	915	844	842	808	815	649	-20,4
Békés	629	543	519	606	575	609	555	565	592	547	428	-21,8
Borsod	815	742	701	697	680	805	760	760	834	796	744	-6,5
Csongrád	714	686	591	679	683	694	687	660	695	679	541	-20,3
Fejér	755	739	648	647	640	678	679	665	744	721	557	-22,7
Győr	824	835	844	816	761	820	761	703	729	812	605	-25,5
Hajdú	936	860	823	874	827	920	968	898	935	849	686	-19,2
Heves	457	455	420	447	458	470	477	536	564	549	509	-7,3
Komárom	528	459	465	460	518	516	523	500	530	533	371	-30,4
Nógrád	255	211	222	251	230	269	296	280	319	309	272	-12,0
Pest	1 892	1 589	1 567	1 603	1 660	1 793	1 840	1 875	1 862	1 789	1 503	-16,0
Somogy	534	580	533	554	494	502	520	549	496	503	453	-9,9
Szabolcs	892	831	816	853	947	923	977	929	1 002	903	821	-9,1
Szolnok	723	658	621	631	671	537	548	600	625	578	547	-5,4
Tolna	302	303	286	314	302	303	314	323	322	294	280	-4,8
Vas	502	520	527	474	513	497	531	516	508	503	421	-16,3
Veszprém	590	610	616	604	590	562	594	554	614	593	566	-4,6
Zala	495	524	522	477	468	461	484	510	472	434	385	-11,3
<b>Összesen:</b>	<b>16 308</b>	<b>15 827</b>	<b>15 174</b>	<b>15 691</b>	<b>15 847</b>	<b>16 331</b>	<b>16 627</b>	<b>16 489</b>	<b>16 951</b>	<b>16 627</b>	<b>13 745</b>	<b>-17,3</b>



# Személy sérüléses balesetek száma I-XII. hónap





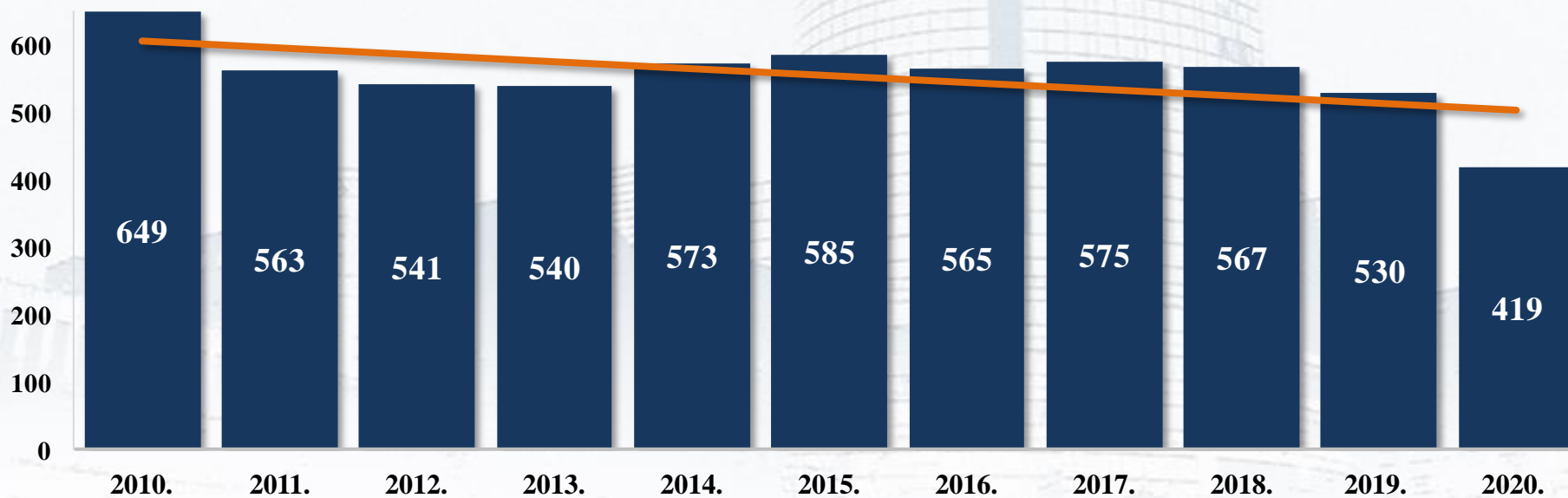
# Halálos kimenetelű balesetek száma I-XII. hónap



Megyék	2010.	2011.	2012.	2013.	2014.	2015.	2016.	2017.	2018.	2019.	2020.	Dinamika % 2019-2020
Budapest	63	28	32	49	50	50	56	47	49	49	32	-34,7
Baranya	26	17	32	18	14	15	24	24	15	21	16	-23,8
Bács	63	50	41	47	41	50	58	58	55	32	37	15,6
Békés	16	21	17	17	15	21	15	17	15	17	10	-41,2
Borsod	39	29	40	24	30	28	36	37	30	34	20	-41,2
Csongrád	29	30	24	25	47	26	25	24	16	20	15	-25,0
Fejér	34	26	31	27	30	27	27	27	42	33	28	-15,2
Győr	35	29	37	40	34	45	38	33	22	42	20	-52,4
Hajdú	40	35	34	32	24	38	25	39	29	26	16	-38,5
Heves	26	25	19	14	27	16	8	17	22	17	15	-11,8
Komárom	22	26	21	24	14	22	17	20	27	24	16	-33,3
Nógrád	6	9	5	8	5	7	9	13	6	7	10	42,9
Pest	70	72	67	63	86	70	81	72	85	70	68	-2,9
Somogy	29	22	17	19	19	25	25	19	22	17	13	-23,5
Szabolcs	31	26	23	27	36	26	29	25	25	29	23	-20,7
Szolnok	32	28	24	35	26	29	22	32	26	25	19	-24,0
Tolna	11	17	10	14	19	25	13	18	20	9	12	33,3
Vas	18	21	22	14	13	22	24	21	21	13	10	-23,1
Veszprém	33	31	27	30	23	25	19	17	19	26	23	-11,5
Zala	26	21	18	13	20	18	14	15	21	19	16	-15,8
Összesen:	649	563	541	540	573	585	565	575	567	530	419	-20,9



# Halálos kimenetelű balesetek száma I-XII. hónap







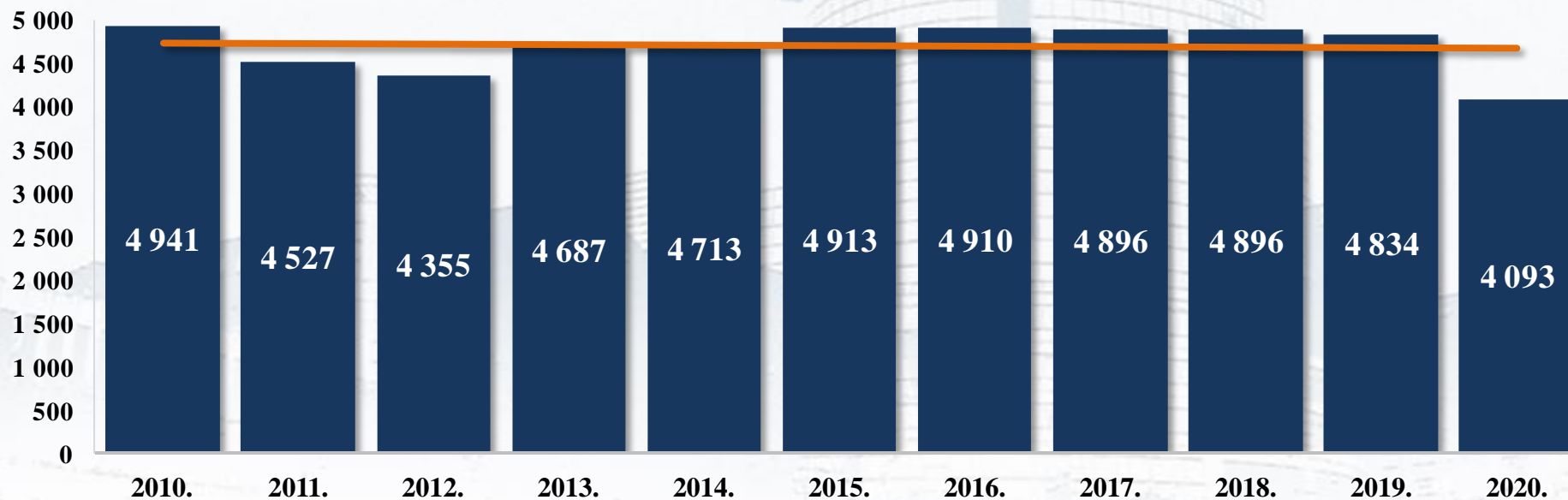
# Súlyos sérüléssel járó balesetek száma I-XII. hónap



Megyék	2010.	2011.	2012.	2013.	2014.	2015.	2016.	2017.	2018.	2019.	2020.	Dinamika % 2019-2020
Budapest	676	571	585	754	731	883	915	916	816	919	729	-20,7
Baranya	187	139	128	182	190	175	168	177	170	199	165	-17,1
Bács	321	317	302	323	349	330	291	272	295	287	247	-13,9
Békés	210	195	171	198	216	214	189	202	204	181	120	-33,7
Borsod	269	270	230	226	243	279	224	235	267	237	234	-1,3
Csongrád	269	253	235	274	240	244	232	237	261	228	187	-18,0
Fejér	236	250	179	204	214	208	210	209	256	232	185	-20,3
Győr	259	272	286	255	249	251	259	257	252	276	207	-25,0
Hajdú	271	233	230	228	230	240	273	226	258	236	185	-21,6
Heves	177	154	148	145	146	148	166	197	151	172	146	-15,1
Komárom	199	155	162	147	170	158	174	166	203	187	137	-26,7
Nógrád	80	51	62	73	67	83	89	68	66	80	73	-8,8
Pest	540	392	415	427	444	510	487	534	505	474	405	-14,6
Somogy	168	195	180	190	179	164	156	157	135	139	130	-6,5
Szabolcs	253	211	215	247	251	242	259	235	278	229	221	-3,5
Szolnok	224	206	178	201	201	158	195	207	191	185	178	-3,8
Tolna	114	107	118	118	103	108	109	105	125	102	96	-5,9
Vas	152	150	158	162	170	163	158	149	128	132	115	-12,9
Veszprém	181	204	186	176	179	200	187	161	165	200	187	-6,5
Zala	155	202	187	157	141	155	169	186	170	139	146	5,0
Összesen:	4 941	4 527	4 355	4 687	4 713	4 913	4 910	4 896	4 896	4 834	4 093	-15,3



# Súlyos sérüléssel járó balesetek száma I-XII. hónap





# Könnyű sérüléssel járó balesetek száma I-XII. hónap

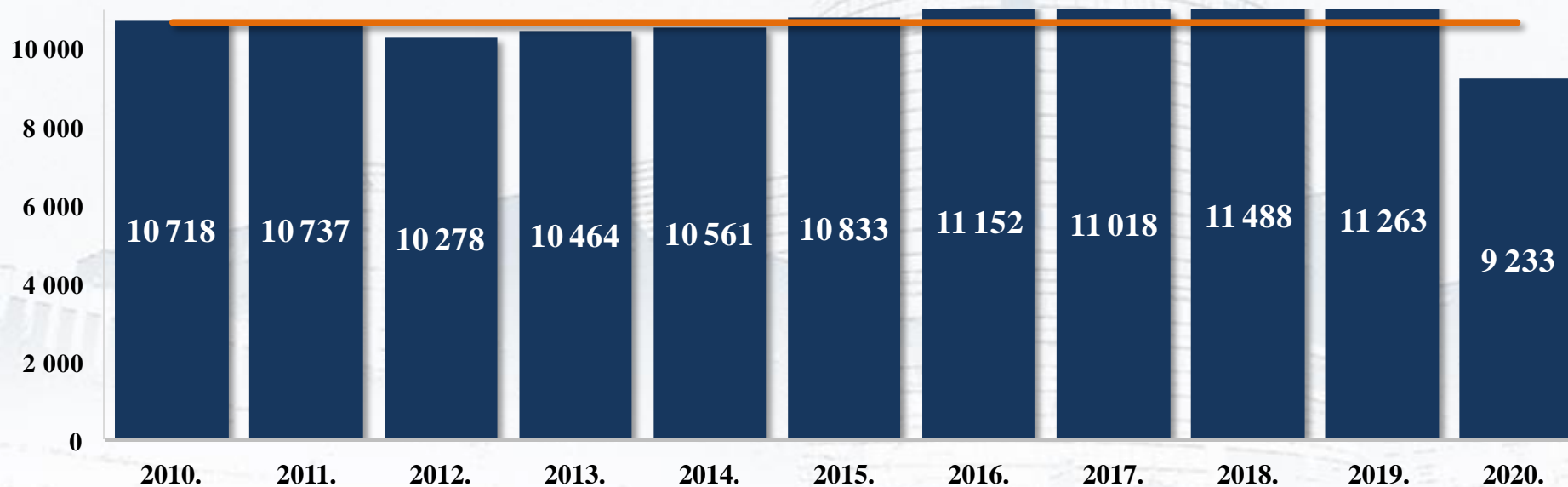


Megyék	2010.	2011.	2012.	2013.	2014.	2015.	2016.	2017.	2018.	2019.	2020.	Dinamika % 2019-2020
Budapest	2 348	2 679	2 503	2 507	2 585	2 612	2 776	2 722	2 880	2 843	2 171	-23,6
Baranya	345	356	304	302	327	322	330	338	370	389	294	-24,4
Bács	436	525	526	522	543	535	495	512	458	496	365	-26,4
Békés	403	327	331	391	344	374	351	346	373	349	298	-14,6
Borsod	507	443	431	447	407	498	500	488	537	525	490	-6,7
Csongrád	416	403	332	380	396	424	430	399	418	431	339	-21,3
Fejér	485	463	438	416	396	443	442	429	446	456	344	-24,6
Győr	530	534	521	521	478	524	464	413	455	494	378	-23,5
Hajdú	625	592	559	614	573	642	670	633	648	587	485	-17,4
Heves	254	276	253	288	285	306	303	322	391	360	348	-3,3
Komárom	307	278	282	289	334	336	332	314	300	322	218	-32,3
Nógrád	169	151	155	170	158	179	198	199	247	222	189	-14,9
Pest	1 282	1 125	1 085	1 113	1 130	1 213	1 272	1 269	1 272	1 245	1 030	-17,3
Somogy	337	363	336	345	296	313	339	373	339	347	310	-10,7
Szabolcs	608	594	578	579	660	655	689	669	699	645	577	-10,5
Szolnok	467	424	419	395	444	350	331	361	408	368	350	-4,9
Tolna	177	179	158	182	180	170	192	200	177	183	172	-6,0
Vas	332	349	347	298	330	312	349	346	359	358	296	-17,3
Veszprém	376	375	403	398	388	337	388	376	430	367	356	-3,0
Zala	314	301	317	307	307	288	301	309	281	276	223	-19,2
Összesen:	10 718	10 737	10 278	10 464	10 561	10 833	11 152	11 018	11 488	11 263	9 233	-18,0





# Könnyű sérüléssel járó balesetek száma I-XII. hónap





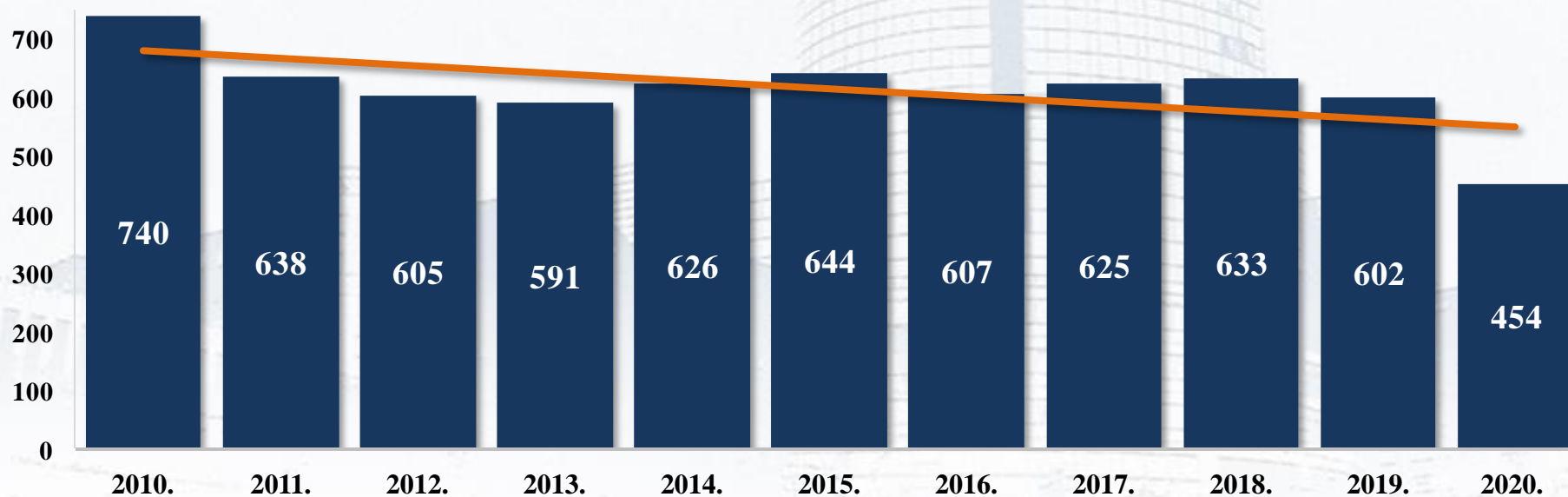
# Meghalt személyek száma I-XII. hónap



Megyék	2010.	2011.	2012.	2013.	2014.	2015.	2016.	2017.	2018.	2019.	2020.	Dinamika % 2019-2020
Budapest	67	30	33	50	51	52	57	49	50	50	32	-36,0
Baranya	29	17	32	19	15	16	26	26	15	22	16	-27,3
Bács	69	57	46	51	43	55	63	64	62	35	41	17,1
Békés	16	24	20	18	15	21	15	17	17	19	10	-47,4
Borsod	43	34	45	25	31	33	43	43	38	39	20	-48,7
Csongrád	39	44	24	25	50	27	25	30	19	26	15	-42,3
Fejér	37	29	33	27	34	31	28	31	49	37	29	-21,6
Győr	38	30	42	45	34	56	43	37	24	55	21	-61,8
Hajdú	49	39	35	36	28	38	28	43	32	29	21	-27,6
Heves	29	28	23	14	29	20	9	17	22	18	16	-11,1
Komárom	22	30	26	24	14	23	18	22	32	26	18	-30,8
Nógrád	9	14	6	8	6	7	11	15	6	7	11	57,1
Pest	85	79	77	72	97	78	82	76	96	80	71	-11,3
Somogy	36	24	21	19	20	30	27	20	24	21	14	-33,3
Szabolcs	36	29	25	27	44	28	30	26	25	31	25	-19,4
Szolnok	33	30	31	42	28	33	29	38	31	34	21	-38,2
Tolna	12	18	10	20	23	28	13	18	22	12	16	33,3
Vas	21	23	28	15	15	22	26	21	25	14	10	-28,6
Veszprém	41	31	28	36	27	27	20	17	21	27	30	11,1
Zala	29	28	20	18	22	19	14	15	23	20	17	-15,0
<b>Összesen:</b>	<b>740</b>	<b>638</b>	<b>605</b>	<b>591</b>	<b>626</b>	<b>644</b>	<b>607</b>	<b>625</b>	<b>633</b>	<b>602</b>	<b>454</b>	<b>-24,6</b>



# Meghalt személyek száma I-XII. hónap





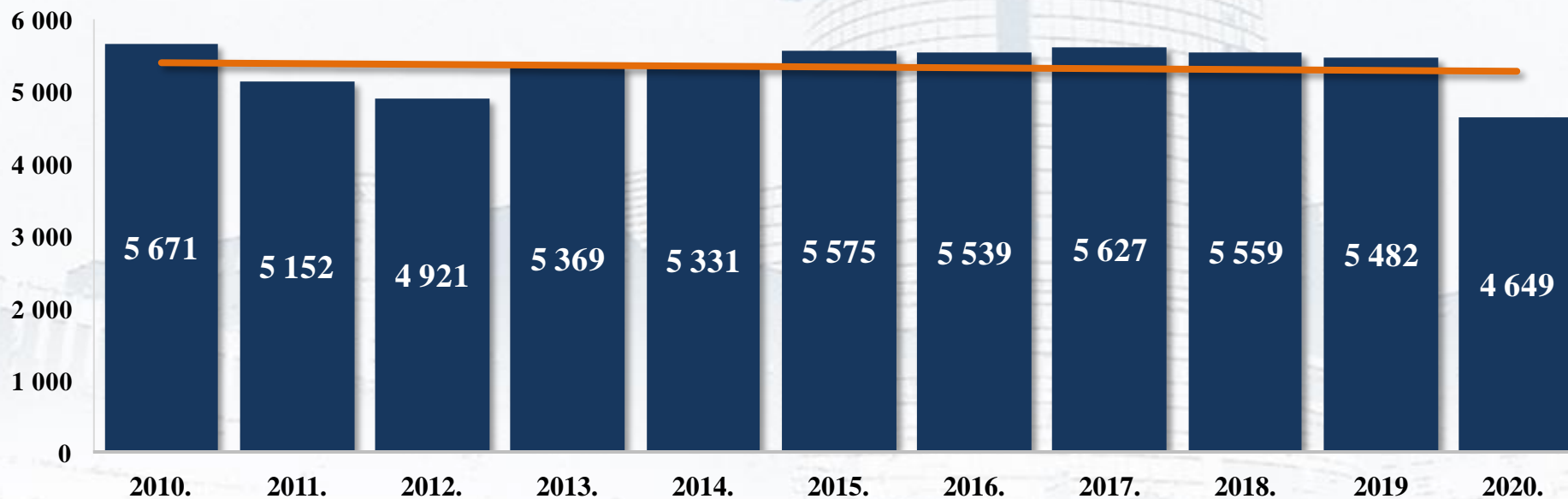
# Súlyosan megsérült személyek száma I-XII. hónap



Megyék	2010.	2011.	2012.	2013.	2014.	2015.	2016.	2017.	2018.	2019.	2020.	Dinamika % 2019-2020
Budapest	715	603	611	784	765	924	961	968	865	956	761	-20,4
Baranya	226	164	151	209	222	210	199	210	193	225	190	-15,6
Bács	402	373	348	378	391	374	332	324	331	338	296	-12,4
Békés	225	212	182	211	225	232	211	228	226	193	124	-35,8
Borsod	309	322	258	246	276	318	268	276	306	278	268	-3,6
Csongrád	307	279	257	298	292	270	255	281	276	254	201	-20,9
Fejér	274	290	208	253	241	238	243	250	295	269	220	-18,2
Győr	309	331	327	314	294	298	298	306	282	318	235	-26,1
Hajdú	305	260	256	266	252	290	305	264	300	257	211	-17,9
Heves	200	175	172	166	171	171	192	229	183	210	175	-16,7
Komárom	224	174	194	165	193	184	196	193	228	225	155	-31,1
Nógrád	96	66	75	88	71	99	104	85	85	94	81	-13,8
Pest	644	469	486	544	532	579	578	648	606	555	497	-10,5
Somogy	197	212	212	226	206	205	179	189	160	164	154	-6,1
Szabolcs	282	224	251	280	274	274	294	254	311	266	251	-5,6
Szolnok	255	235	199	245	239	191	218	241	228	215	201	-6,5
Tolna	129	132	125	128	115	118	122	117	149	119	111	-6,7
Vas	175	171	196	186	194	193	186	178	153	153	132	-13,7
Veszprém	218	236	211	211	215	230	214	178	191	241	225	-6,6
Zala	179	224	202	171	163	177	184	208	191	152	161	5,9
<b>Összesen:</b>	<b>5 671</b>	<b>5 152</b>	<b>4 921</b>	<b>5 369</b>	<b>5 331</b>	<b>5 575</b>	<b>5 539</b>	<b>5 627</b>	<b>5 559</b>	<b>5 482</b>	<b>4 649</b>	<b>-15,2</b>



# Súlyosan megsérült személyek száma I-XII. hónap







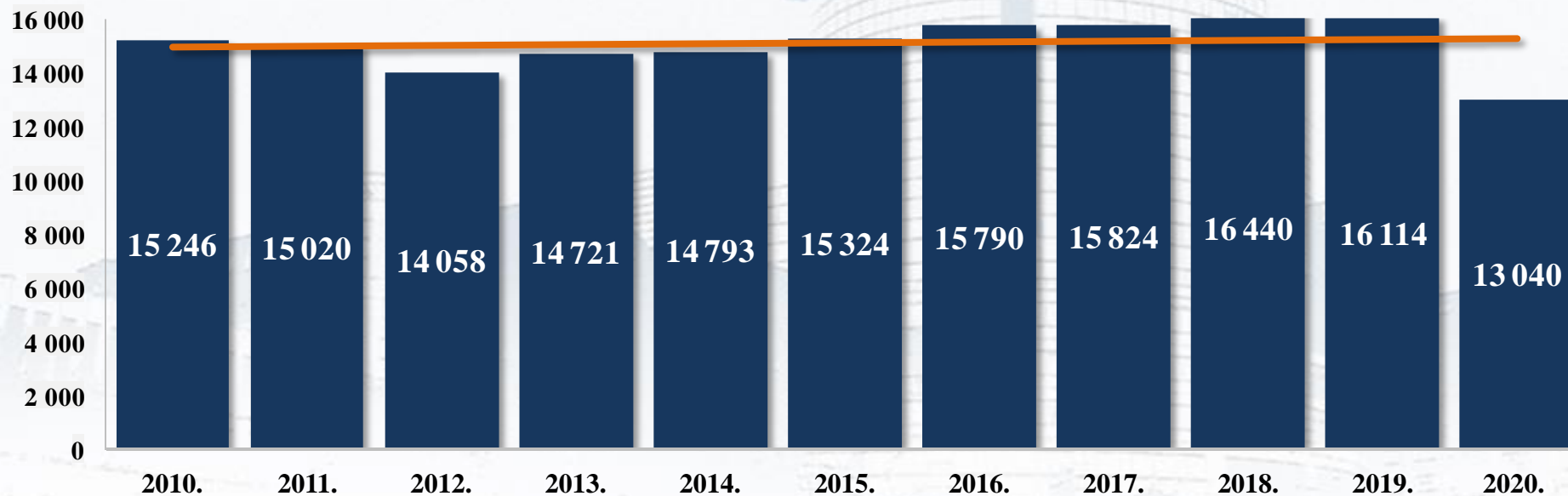
# Könnyen megsérült személyek száma I-XII. hónap



Megyék	2010.	2011.	2012.	2013.	2014.	2015.	2016.	2017.	2018.	2019.	2020.	Dinamika % 2019-2020
Budapest	3 053	3 414	3 133	3 191	3 363	3 301	3 560	3 563	3 711	3 678	2 722	-26,0
Baranya	502	505	422	497	494	480	481	486	518	569	436	-23,4
Bács	700	735	749	785	800	781	754	773	702	749	601	-19,8
Békés	542	435	423	523	443	500	448	465	523	499	413	-17,2
Borsod	758	656	643	637	611	770	726	688	773	776	697	-10,2
Csongrád	560	527	457	534	549	617	570	562	605	601	485	-19,3
Fejér	739	764	647	671	572	665	694	683	712	705	525	-25,5
Győr	826	777	782	804	719	794	737	680	697	774	545	-29,6
Hajdú	888	839	810	855	766	926	941	906	936	873	688	-21,2
Heves	376	415	344	421	434	502	485	507	558	504	515	2,2
Komárom	430	395	394	439	491	473	484	451	466	517	333	-35,6
Nógrád	242	235	215	255	240	242	294	303	373	350	312	-10,9
Pest	1 855	1 636	1 506	1 594	1 605	1 716	1 844	1 926	1 883	1 808	1 472	-18,6
Somogy	514	517	503	514	455	517	540	591	523	508	474	-6,7
Szabolcs	872	835	766	793	925	931	1 021	946	1 048	943	870	-7,7
Szolnok	663	617	576	536	624	475	474	531	645	533	500	-6,2
Tolna	269	253	204	269	243	241	274	280	269	266	222	-16,5
Vas	474	511	489	446	465	445	498	506	496	522	411	-21,3
Veszprém	545	519	562	557	557	531	558	535	601	551	505	-8,3
Zala	438	435	433	400	437	417	407	442	401	388	314	-19,1
<b>Összesen:</b>	<b>15 246</b>	<b>15 020</b>	<b>14 058</b>	<b>14 721</b>	<b>14 793</b>	<b>15 324</b>	<b>15 790</b>	<b>15 824</b>	<b>16 440</b>	<b>16 114</b>	<b>13 040</b>	<b>-19,1</b>



# Könnyen megsérült személyek száma I-XII. hónap





# Ittasan okozott balesetek aránya

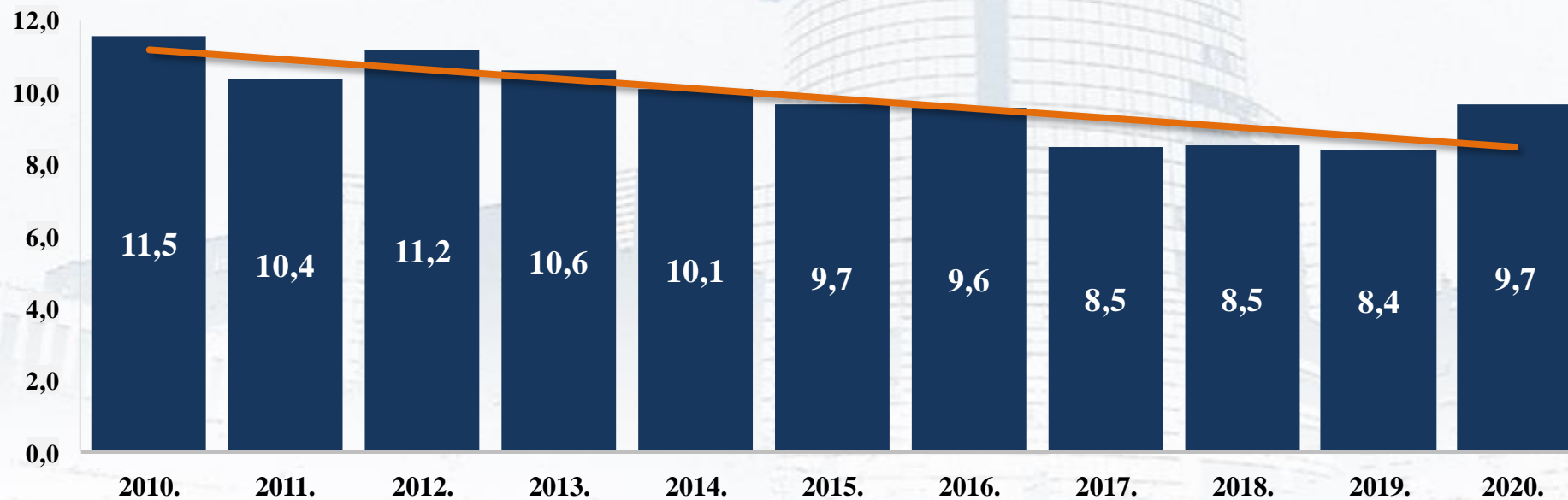
## I-XII. hónap



Megyék	2010.	2011.	2012.	2013.	2014.	2015.	2016.	2017.	2018.	2019.	2020.	Dinamika % 2019-2020
Budapest	5,6	5,0	5,6	5,3	5,0	4,2	4,6	4,6	5,0	4,6	<b>7,5</b>	<b>62,7</b>
Baranya	11,3	12,5	12,7	12,4	10,7	11,5	11,7	11,5	8,8	9,7	<b>10,1</b>	<b>4,3</b>
Bács	15,7	17,8	18,0	16,5	17,4	18,0	19,3	16,2	16,2	13,6	<b>13,7</b>	<b>0,7</b>
Békés	14,8	10,7	13,3	12,4	12,3	11,8	12,6	13,3	10,3	9,9	<b>12,4</b>	<b>25,4</b>
Borsod	16,0	13,5	11,4	11,9	14,1	10,9	11,1	10,8	11,3	11,2	<b>12,6</b>	<b>13,0</b>
Csongrád	9,0	9,3	9,1	10,0	7,8	10,4	9,9	9,8	7,6	6,5	<b>6,8</b>	<b>5,5</b>
Fejér	10,1	10,3	11,1	11,3	10,0	7,4	8,2	7,7	9,1	7,8	<b>9,2</b>	<b>17,9</b>
Győr	12,0	11,5	13,3	11,8	8,0	9,5	11,3	7,5	9,2	8,5	<b>8,9</b>	<b>5,0</b>
Hajdú	9,5	6,4	9,5	10,5	9,2	8,9	8,0	7,6	7,7	7,2	<b>8,7</b>	<b>21,7</b>
Heves	13,3	9,5	12,4	10,7	10,3	8,9	9,0	8,4	9,0	8,6	<b>10,8</b>	<b>26,2</b>
Komárom	11,6	12,6	13,5	10,0	10,2	11,2	12,4	8,0	10,0	7,1	<b>7,0</b>	<b>-1,7</b>
Nógrád	16,9	13,7	13,5	16,7	14,8	11,9	12,2	12,5	11,6	10,7	<b>11,0</b>	<b>3,3</b>
Pest	12,9	11,0	11,9	10,6	10,7	11,5	11,0	9,0	7,1	9,9	<b>10,6</b>	<b>7,6</b>
Somogy	12,5	15,9	17,1	13,4	13,6	13,9	11,0	7,7	8,1	10,7	<b>8,8</b>	<b>-17,7</b>
Szabolcs	13,5	11,6	10,4	15,0	13,6	13,2	11,8	11,7	12,9	12,8	<b>14,3</b>	<b>10,9</b>
Szolnok	14,2	13,7	13,0	10,8	11,5	10,8	9,5	7,5	7,7	7,4	<b>6,8</b>	<b>-9,1</b>
Tolna	16,6	11,6	14,3	13,1	10,6	9,9	8,9	8,4	9,3	10,9	<b>10,7</b>	<b>-1,6</b>
Vas	12,9	11,5	12,1	13,5	10,1	7,6	7,5	9,1	8,9	8,5	<b>11,2</b>	<b>30,6</b>
Veszprém	12,4	10,5	10,1	8,4	9,7	8,2	9,8	6,1	7,2	7,6	<b>8,0</b>	<b>4,8</b>
Zala	16,2	12,8	16,5	12,4	14,1	13,0	12,0	9,6	11,0	11,5	<b>10,1</b>	<b>-12,1</b>
<b>Összesen:</b>	<b>11,5</b>	<b>10,4</b>	<b>11,2</b>	<b>10,6</b>	<b>10,1</b>	<b>9,7</b>	<b>9,6</b>	<b>8,5</b>	<b>8,5</b>	<b>8,4</b>	<b>9,7</b>	<b>15,3</b>



# Ittasan okozott balesetek aránya I-XII. hónap





# Személy sérüléses balesetek okai

## I-XII. hónap

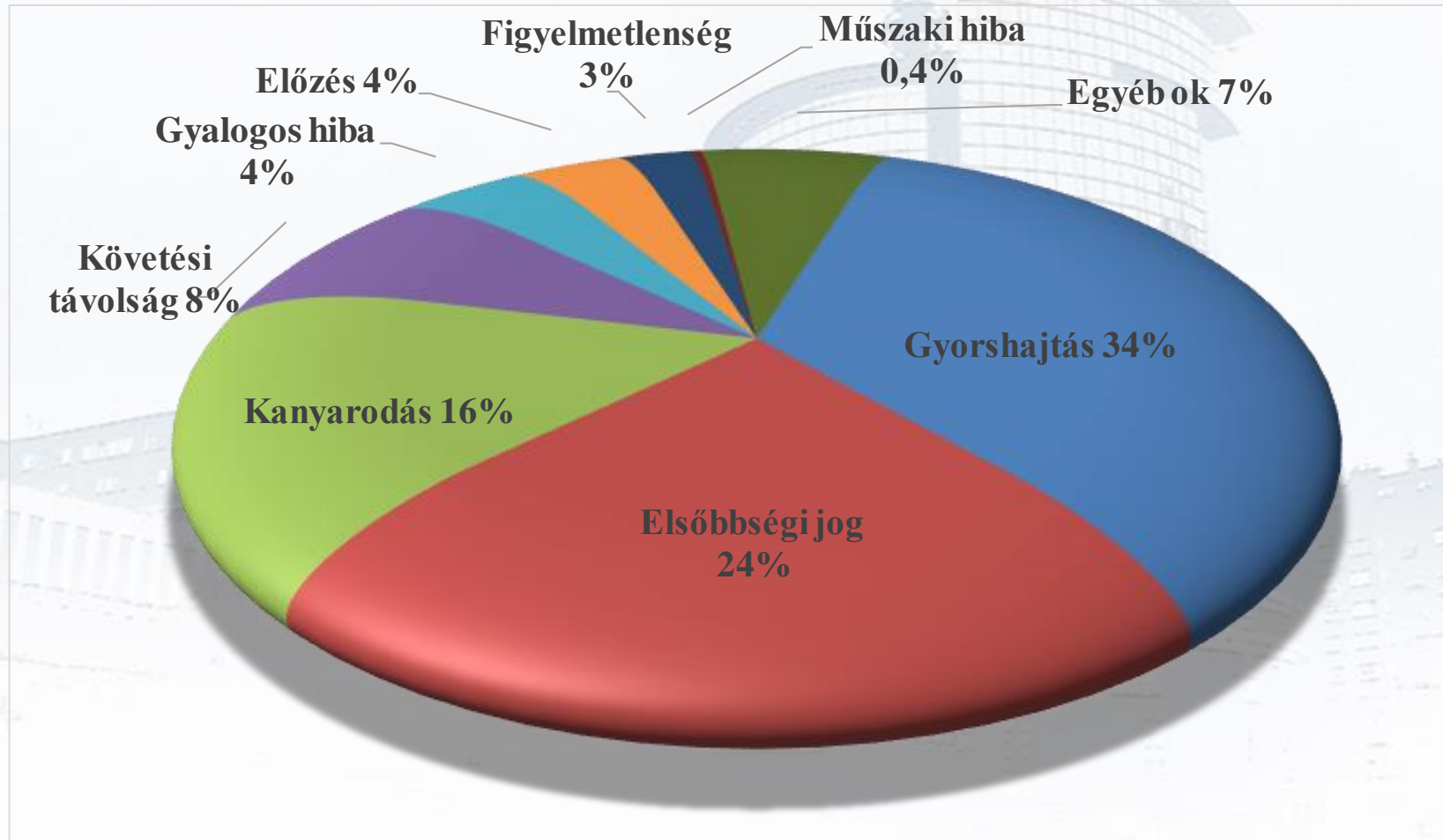


Megyék	Gyorsajtás	Elsőbbségi jog	Kanyarodás	Követési távolság	Gyalogos hiba	Előzés	Figyelmetlenség	Műszaki hiba	Egyéb ok
Budapest	601	815	620	333	266	47	12	2	236
Baranya	178	105	76	26	26	16	17	2	29
Bács	203	185	86	68	25	42	5	4	31
Békés	123	145	73	28	8	11	12	1	27
Borsod	317	143	118	37	23	25	24	3	54
Csongrád	159	157	76	28	12	21	35	4	49
Fejér	242	111	83	50	17	30	2	3	19
Győr	190	159	95	59	10	26	18	2	46
Hajdú	259	192	108	38	19	25	19	2	24
Heves	251	102	33	45	14	14	14	6	30
Komárom	136	90	51	23	10	17	6	0	38
Nógrád	118	29	62	14	12	15	1	2	19
Pest	579	321	208	131	49	63	89	6	57
Somogy	162	90	64	36	15	25	23	0	38
Szabolcs	289	173	125	67	26	51	21	2	67
Szolnok	188	146	102	33	20	20	0	0	38
Tolna	117	51	36	14	7	17	16	3	19
Vas	166	99	61	32	8	9	11	5	30
Veszprém	217	97	101	53	13	32	4	1	48
Zala	174	86	36	22	13	15	11	2	26
<b>Összesen:</b>	<b>4 669</b>	<b>3 296</b>	<b>2 214</b>	<b>1 137</b>	<b>593</b>	<b>521</b>	<b>340</b>	<b>50</b>	<b>925</b>
<b>Arány</b>	<b>34%</b>	<b>24%</b>	<b>16%</b>	<b>8%</b>	<b>4%</b>	<b>4%</b>	<b>2%</b>	<b>0%</b>	<b>7%</b>





# Személy sérüléses balesetek okai december





# Személy sérüléses balesetek okozói

## I-XII. hónap



Megyék	Személygépkocsi	Kerékpár	Tehergépkocsi	Gyalogos	Motorkerékpár	Segédmotorkerékpár	Autóbusz	Egyéb
Budapest	1889	348	86	266	111	101	53	78
Baranya	302	40	47	26	23	26	9	2
Bács	438	59	62	24	22	29	6	9
Békés	240	82	58	8	13	18	2	7
Borsod	501	95	58	22	33	16	2	17
Csongrád	368	85	18	14	23	16	5	12
Fejér	362	58	56	17	28	29	6	1
Győr	394	57	79	10	29	25	4	7
Hajdú	463	82	64	19	20	29	5	4
Heves	349	53	37	14	34	14	4	4
Komárom	247	32	37	10	21	10	0	14
Nógrád	189	26	15	12	16	4	1	9
Pest	1015	126	164	49	77	54	6	12
Somogy	297	54	39	15	15	19	4	10
Szabolcs	577	104	32	26	28	36	2	16
Szolnok	322	91	69	20	15	16	3	11
Tolna	186	35	12	7	15	17	1	7
Vas	274	62	41	8	11	9	1	15
Veszprém	361	69	38	13	49	15	3	18
Zala	218	57	41	13	20	17	5	14
<b>Összesen:</b>	<b>8 992</b>	<b>1 615</b>	<b>1 053</b>	<b>593</b>	<b>603</b>	<b>500</b>	<b>122</b>	<b>267</b>
<b>Arány</b>	<b>65%</b>	<b>12%</b>	<b>8%</b>	<b>4%</b>	<b>4%</b>	<b>4%</b>	<b>1%</b>	<b>2%</b>



# Személy sérüléses balesetek okozói december

